

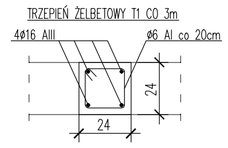

ZESTAWIENIE PREFABRYKOWANYCH BELEK NADPROŻY :

YN-130/24	- 2 szt.	YN-200/24	- 7 szt.
YN-150/24	- 10 szt.	YN-225/24	- 1 szt.
YN-175/24	- 6 szt.	YF-250/11,5	- 16 szt.
YF-275/11,5	- 4 szt.		

ZESTAWIENIE PŁYT STROPOWYCH TYPU FILIGRAN:

PŁYTA	DŁUGOŚĆ	SZEROKOŚĆ	ILOŚĆ
P1.1	660	120	11
P1.2	660	185	4
P1.3	660	170	1
P1.4	330	120	69
P1.5	300	159	9
P1.6	330	153	5
P1.7	510	127	10
P1.8	660	214	1
P1.9	720	122	6
P1.10	360	165	6
P1.11	720	166	1
P1.12	720	186	5
P1.13	720	163	5
P1.14	480	125	16
P1.15	360	198	2
P1.16	480	179	2
P1.17	330	179	1
P1.18	510	179	1
P1.19	510	142	3

PŁYTY SPRĘŻONE:

SPK 26,5 12xØ12,5 L=960, S=120cm - 33szt.

Oznaczena na rzutach:

- trzpień żelbetowy

W - otwór / wycięcie w płycie; B - płyta z ukrytą belką

Klasa ekspozycji - XC3, Maksymalna wartość w/c - 0,55

Minimalna zawartość cementu - 280kg/m3

UWAGA: DŁUGOŚĆ PŁYT PODANO W OSIACH, PRZED ZAMÓWIENIEM NALEŻY DOPASOWAĆ DŁUGOŚĆ DO MINIMALNEGO OPARCIA SUGEROWANEGO PRZEZ PRODUCENTA PŁYT STROPOWYCH.

TRZPIENIE ŻELBETOWE W ROZSTAWIE MAKSYMALNIE 3m.

WIENIEC WN1, L=86mb

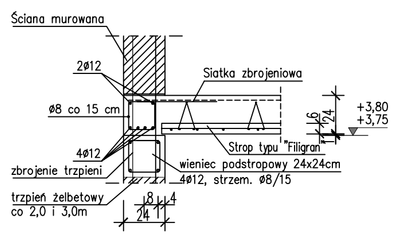

WIENIEC WN3, L=153mb

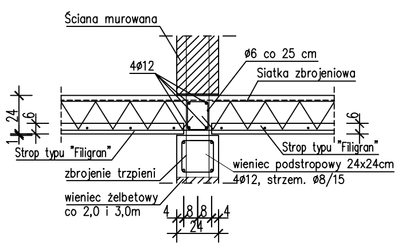

WIENIEC WN2, L=303mb

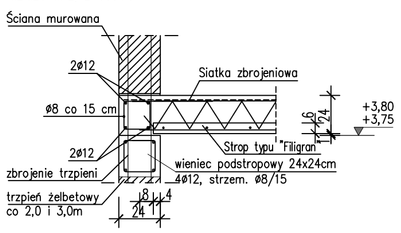

UWAGA !!!

1. Zastosować kratownicę stropów Filigran wysokości 15 cm, pręt górny 1Ø12, dolne 2Ø10 i Ø10 krzyżulce Kratownice stropów Filigran umieszczać w odstępie nie większym niż 50 cm
2. Rozstaw podpór montażowych max. 1.50 m
3. Przy otworach dodać pręty obwodowe Ø12 z zakładem min. 100 cm
4. Zbrojenie dolne: siatka Q670 + pręty Ø16 co 15cm
5. Zbrojenie rozdzielcze - pręty Ø12 co 15cm
6. Zbrojenie górne - pręty Ø12/15cm dodatkowo nad podporami Ø12/15cm
7. Przed wykonaniem układ płyt oraz sposób montażu uzgodnić z producentem.
8. Przejście pionów kanalizacyjnych przez wieńce i ściany żelbet. wykonać za pomocą tulej z RO w miejscu przejścia pionów przez strop wykonać dodatkowe zbrojenie otworu za pomocą 4 prętów Nr2

LOKALIZACJA OBIEKTU NA DZIAŁCE

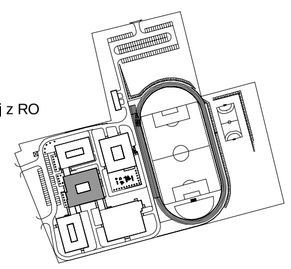

JEDN. PROJEKTOWA: ABK-PROJEKT UL. LISOWSKIEGO 2/4 65-072 ZIELONA GÓRA tel. +48 68 320 15 75	GMINA GNIEZNO UL. REYMONTA 9-11, 62-200 GNIEZNO		06.2014
	BUDOWA OBIEKTÓW WCHODZĄCYCH W SKŁAD ZESPOŁU SZKOLNO-PRZEDSZKOLNEGO W ZDZIECHOWIE - BUDYNEK GŁÓWNY I SZKOŁA PODSTAWOWA Z ŁĄCZNIKIEM DZIAŁKA NR 206/8 OBRĘB 0033 W M. ZDZIECHOWA GM. GNIEZNO		
ŚCIANY I STROP I KONDYGNACJI - BUDYNEK GŁÓWNY		1:100	rys.nr K/2
PROJEKTANT KONSTRUKCJA:	MGR INŻ. BOGDAN MROZOWSKI	UPR. NR 7/90/ZG w spec. konstrukcyjnej	
ASYSTENT:	MGR INŻ. WOJCIECH PISKORSKI		
SPRAWDZAJĄCY KONSTRUKCJA:	MGR INŻ. JERZY KULAWIŃSKI	UPR. NR 129/83/ZG w spec. konstrukcyjnej	
AUTOR PROJEKTU/ KIEROWNIK BIURA PROJEKTOWEGO:	MGR INŻ. BOGDAN MROZOWSKI	UPR. NR 7/90/ZG w spec. konstrukcyjnej	

w/s = 420.0 / 594.0 (0.25m2)